



dikbud_pgk

PPDB Online Kota Pangkalpinang Jenjang SMP Tahun 2023



ppdb.pangkalpinangkota.go.id





Daftar isi

1. Jadwal Pendaftaran
2. Jalur Pendaftaran
3. Zonasi Sekolah
4. Alur Pendaftaran
5. Syarat Pendaftaran
6. Alur Pendaftaran
7. Cara Mendaftar Akun
 1. Cara Mendaftar Jalur Zonasi
 2. Cara Mendaftar Jalur Prestasi
 3. Cara Mendaftar Jalur Afirmasi
 4. Cara Mendaftar Jalur Mutasi
8. Unduh Lembar Bukti Pendaftar
9. Periksa Berkas Unggahan
10. Memantau Posisi Peringkat Calon Siswa
11. Pindah Sekolah Tujuan
12. Keluar Dari Aplikasi



Jadwal Pendaftaran



1

- **1. Pendaftaran Online**

Tanggal 16-21 Juni 2022

2

- **2. Verifikasi Data Online**

Tanggal 22-28 Juni 2022

3

- **3. Pengumuman Hasil Seleksi Online**

Tanggal 29 Juni 2022

- **4. Pendaftaran Ulang Offline**

Tanggal 30 Juni-5 Juli 2022

4



Jalur Pendaftaran



1

- **1. Jalur Zonasi**

Alamat pada Kartu Keluarga

- **2. Jalur Prestasi**

Prestasi Akademik dan Non Akademik

- **3. Jalur Afirmasi**

Pemilik Kartu Sosial dan Anak Berkebutuhan Khusus

- **4. Jalur Mutasi**

Keterangan Perpindahan Tugas Orang Tua

2

3

4

Zonasi Sekolah



1

Rangkui

SMPN 1
SMPN 5
SMPN 8

2

Girimaya

SMPN 8

3

Bukit Intan

SMPN 6
SMPN 8
SMPN 10

4

**Gerunggung
Tamansari**

SMPN 2
SMPN 3
SMPN 9

5

Gabek

SMPN 7
SMPN 9

6

Pangkalbalam

SMPN 4

1

2

3

4

🔍 Syarat Pendaftaran



ZONASI

- Kartu Keluarga
- Akte Lahir
- Pas Foto 3x4
- SKHU

PRESTASI

- Kartu Keluarga
- Akte Lahir
- Pas Foto 3x4
- SKHU
- Foto Sertifikat Akademik/Non level tertinggi

AFIRMASI

- Kartu Keluarga
- Akte Lahir
- Pas Foto 3x4
- SKHU
- Kartu Sosial

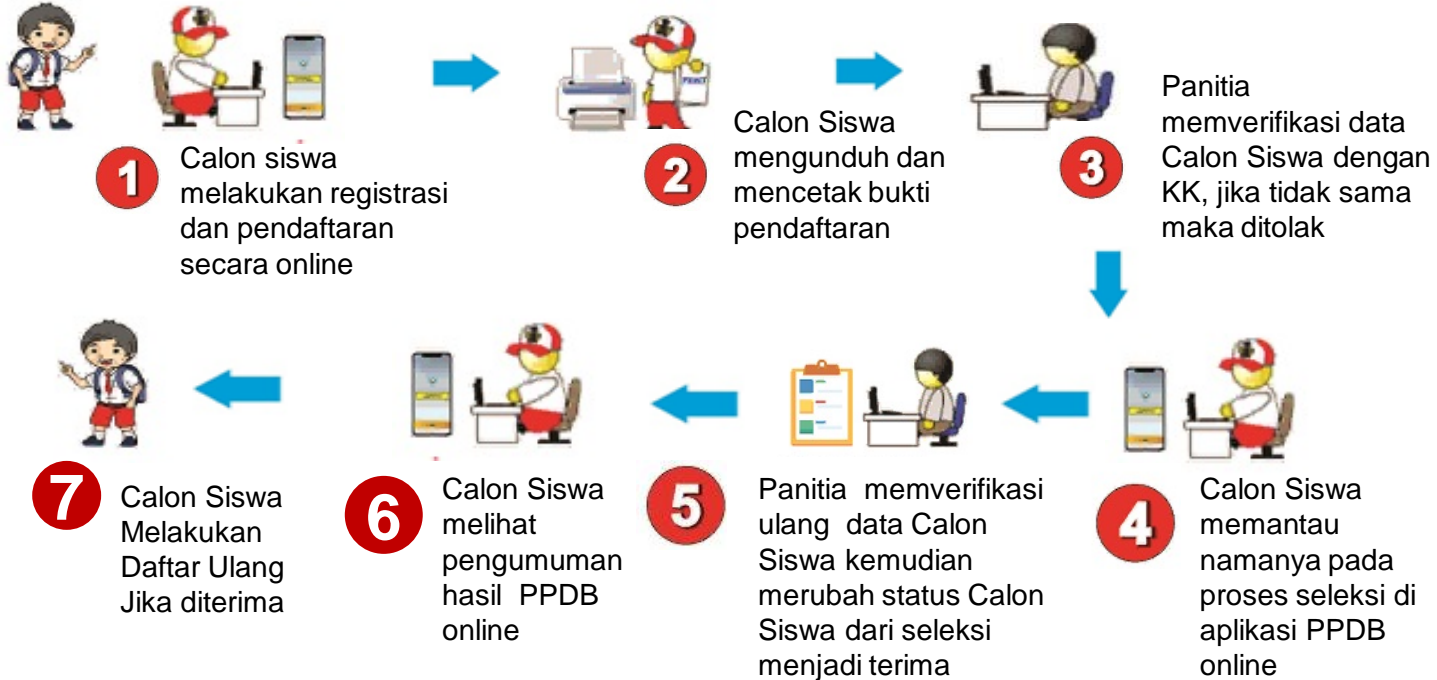
MUTASI

- Kartu Keluarga
- Akte Lahir
- Pas Foto 3x4
- SKHU
- Surat Mutasi Orang Tua

Berkas disiapkan dalam format JPG/JPEG dengan kapasitas maksimal 500kb

Seleksi berdasarkan umur tertinggi

Alur Pendaftaran



1

2

3

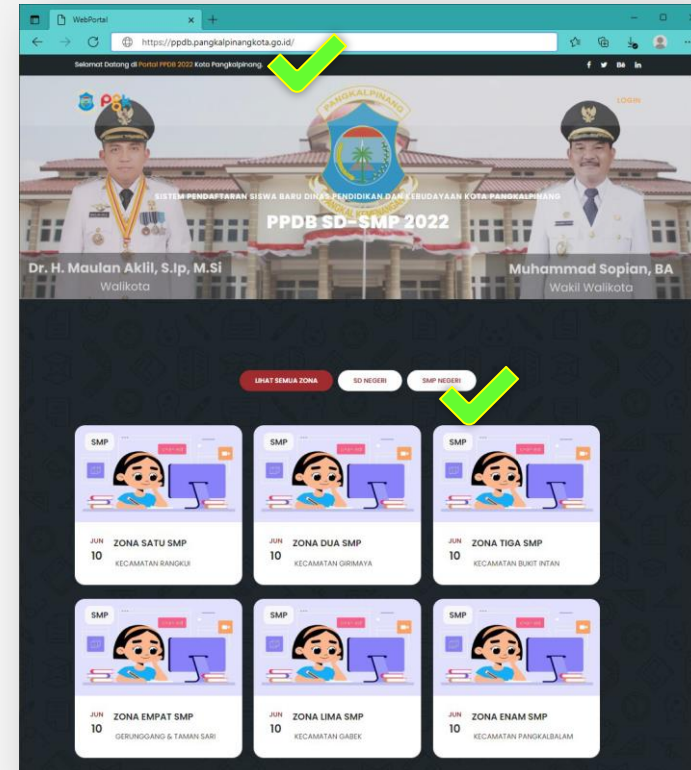
4

Q Cara Mendaftar Akun -1



Calon Siswa membuka Portal Aplikasi PPDB Online 2023 melalui Website <https://ppdb.pangkalpinangkota.go.id>

Setelah Portal Aplikasi terbuka, Calon Siswa memilih Zona Kecamatan sesuai dengan alamat pada Kartu Keluarga / Surat Keterangan Domisili yang diterbitkan oleh Dinas Kependudukan dan Pencatatan Sipil Kota Pangkalpinang



M

T

W

T

F

Q Cara Mendaftar Akun -2



Calon Siswa melakukan Registrasi awal dengan mengklik Tombol **Daftar Sekarang** menggunakan Nomor Induk Kependudukan (NIK), NISN dan memasukkan password yang mudah diingat dan jangan sampai lupa.



Calon Siswa bisa masuk ke Aplikasi dengan mengklik Tombol **Login** pada sudut kanan atas halaman Aplikasi.

Q Cara Mendaftar Akun -3



● Setelah Calon Siswa Login
● menggunakan NIK dan Password yang telah didaftarkan sebelumnya, Calon Siswa akan berada pada Halaman Dashboard Akun

● Calon Siswa dapat melihat kuota kursi masing-masing sekolah yang berada di zona yg dipilih dengan mengklik Tombol **Daftar Sekolah**

UJI COBA PPDB SMP

1571052410060001

PPDB VERSI 2.2

Junet, 10 Jun 2022

Dashboard

COMPONENTS

- Formular Daftar
- Daftar Sekolah
- Proses Seleksi
- Bukti Daftar
- Logout

TOTAL SENCERAI 5

REKAMATAN 7

KELURAHAN 42

JALUR DAFTAR 4

Rangkuman Data PPDB 2022

Dinas Pendidikan dan Kebudayaan Pangkalpinang

Sekolah belum dipilih

Total Pelamar Zonasi	0	Orang
Total Pelamar Afirmasi	0	Orang
Total Pelamar Mutasi	0	Orang
Total Pelamar Prestasi	0	Orang
Total Pelamar Keseluruhan	0	Orang

PANGKALPINANG

DINAS PENDIDIKAN DAN KEBUDAYAAN

Informasi PPDB

PPDB SDN 2022

1571052808180005

YANTHA BERIKAH-ABDIYANI

Mei, 11 Jun 2022

Dashboard

COMPONENTS

- Data Saya
- Daftar Sekolah
- Proses Seleksi
- Bukti Daftar
- Logout

Data Sekolah

SMP

Show: 10 entries

No	Nama Sekolah	Tingkat	Kuota Zonasi	Kuota Afirmasi	Kuota Mutasi	Total Kuota	Total Rombel
1	SDN 23 PANGKALPINANG	SD	10	1	1	12	1
2	SDN 21 PANGKALPINANG	SD	10	1	1	12	1
3	SDN 28 PANGKALPINANG	SD	10	1	1	12	1
4	SDN 26 PANGKALPINANG	SD	10	1	1	12	1
5	SDN 30 PANGKALPINANG	SD	10	1	1	12	1

M

T

W

T

F



Cara Mendaftar Akun -4



Setelah Calon Siswa mengetahui kuota masing-masing sekolah, Calon Siswa dapat mulai mendaftar dengan mengklik tombol **Formulir Daftar** lalu memilih salah satu Jalur PPDB.

Jalur ZONASI
Persyaratan

Kartu Keluarga	JPG/500Kb
Akte Lahir	JPG/500Kb
Pas Foto 3x4	JPG/500Kb
SKHU/Surat Keterangan Lulus	JPG/500Kb

Berkas diatas siapkan sebelum daftar, Jalur Zonasi diseleksi berdasarkan Umur Tertinggi dan Kesesuaian data dengan Kartu Keluarga.

[DAFTAR SEKARANG](#)

Jalur PRESTASI
Persyaratan

Kartu Keluarga	JPG/500Kb
Akte Lahir	JPG/500Kb
Pas Foto 3x4	JPG/500Kb
SKHU/Surat Keterangan Lulus	JPG/500Kb
Foto Sertifikat Level Tertinggi	JPG/500Kb

Berkas diatas siapkan sebelum daftar, Jalur Prestasi diseleksi berdasarkan Umur Tertinggi dan Prestasi Tertinggi.

[DAFTAR SEKARANG](#)

Jalur AFIRMASI
Persyaratan

Kartu Keluarga	JPG/500Kb
Akte Lahir	JPG/500Kb
Pas Foto 3x4	JPG/500Kb
SKHU/Surat Keterangan Lulus	JPG/500Kb
Kartu Indonesia Pintar atau PIK	JPG/500Kb

Berkas diatas siapkan sebelum daftar, Jalur Afirmasi diseleksi berdasarkan Umur Tertinggi dan Kelengkapan Persyaratan.

[DAFTAR SEKARANG](#)

Jalur MUTASI
Persyaratan

Kartu Keluarga	JPG/500Kb
Akte Lahir	JPG/500Kb
Pas Foto 3x4	JPG/500Kb
SKHU/Surat Keterangan Lulus	JPG/500Kb
Surat Mutasi Orang Tua	JPG/500Kb

Berkas diatas siapkan sebelum daftar, Jalur Mutasi diseleksi berdasarkan Umur Tertinggi dan Kelengkapan Persyaratan.

[DAFTAR SEKARANG](#)



Cara Mendaftar Jalur Zonasi -1



Jika Calon Siswa memilih pendaftaran pada Jalur Zonasi. Calon Siswa akan diminta mengisi data pribadi.

Data Calon Siswa

NIK
1671062410090001
Nomor Induk Kependudukan Calon Siswa (Maksimal 16 Angka).

NISN
1091823456
Nomor Induk Siswa Nasional (Maksimal 10 Angka).

Nama Lengkap Calon Siswa
Enter

Nama Lengkap Sesuai Kartu Keluarga.

Jenis Kelamin
--Pilih--

Tempat Lahir
Enter
Isi dengan menggunakan huruf kapital.

Tanggal Lahir
Tanggal Bulan Tahun

Data Orang Tua

Nama Ayah
Enter

Nama Ibu
Enter

No. HP/WA
Enter

Alamat

Kecamatan
--Pilih--
Kecamatan yang tampil hanya kecamatan dalam zona saja.

Kelurahan
--Pilih--

Jalan Rumah
Enter

ALAMAT HARUS SESUAI KARTU KELUARGA!

Note:

- Isian Nama Lengkap Calon Siswa dan Nama Orang Tua harus sesuai dengan Kartu Keluarga tanpa tanda baca
- Isian pada Kolom Alamat sesuai **Kartu Keluarga**, dipilih berurut Kecamatan lalu pilih Kelurahan dan isikan nama **Jalan Rumah** tanpa tanda baca

M

T

W

T

F



Cara Mendaftar Jalur Zonasi -2



Pilih Sekolah

Pilih SMP Negeri

--Pilih--

Untuk memilih SMP Negeri harus mengisi alamat dulu.

Jejang Sekolah

--Pilih--

SD/Sekolah Asal

Enter

Contoh: SD Negeri 1 Pangkalpinang

Tahun Lulus Sekolah Dasar

--Pilih--

Pilih SMP Swasta/SMP Cadangan

--Pilih--

Setelah mengisikan Data Calon Siswa, Nama Orang Tua dan Alamat tempat tinggal. Calon Siswa akan memilih Sekolah.

Daftar sekolah yang tampil adalah sekolah-sekolah yang berada di Zona Kecamatan.

Isian SD/Sekolah Asal diisi tanpa tanda baca

M

T

W

T

F



Cara Mendaftar Jalur Zonasi -3



Berkas Persyaratan

Kartu Keluarga

Tidak ada file yang dipilih

File: JPG Landcape Maximal: 500Kb

Akte Lahir

Tidak ada file yang dipilih

File: JPG Maximal: 500Kb

Foto 3x4


Tidak ada file yang dipilih

File: JPG Maximal: 500Kb

SKHU/Surat Keterangan Lulus (SKL)

Tidak ada file yang dipilih

File: JPG Maximal: 500Kb

 PERIKSA DATAMU SEBELUM DI SIMPAN !

Setelah memilih sekolah tujuan, Calon Siswa akan diminta mengunggah Berkas persyaratan.

Note:

- Berkas disiapkan dalam format JPG/JPEG
- Kapasitas gambar maksimal 500kb

Setelah semua data diisi dan diunggah, Calon Siswa harus memeriksa lagi semua isian apakah telah benar atau belum. Jika telah dirasa benar Calon Siswa dapat mengirim Formulir Pendaftaran dengan mengklik Tombol **Submit**

M

T

W

T

F



Cara Mendaftar Jalur Prestasi -1



Jika Calon Siswa memilih pendaftaran pada Jalur Prestasi. Calon Siswa akan diminta mengisi data pribadi.

Data Calon Siswa

NIK
1671062410090001
Nomor Induk Kependudukan Calon Siswa (Maksimal 16 Angka).

NISN
1091823456
Nomor Induk Siswa Nasional (Maksimal 10 Angka).

Nama Lengkap Calon Siswa
Enter
Nama Lengkap Sesuai Kartu Keluarga.

Jenis Kelamin
--Pilih--

Tempat Lahir
Enter
Isi dengan menggunakan huruf kapital.

Tanggal Lahir
Tanggal Bulan Tahun

Data Orang Tua

Nama Ayah
Enter

Nama Ibu
Enter

No. HP/WA
Enter

Alamat

Kecamatan
--Pilih--
Kecamatan yang tampil hanya kecamatan dalam zona saja.

Kelurahan
--Pilih--

Jalan Rumah
Enter

ALAMAT HARUS SESUAI KARTU KELUARGA!

Note:

- Isian Nama Lengkap Calon Siswa dan Nama Orang Tua harus sesuai dengan Kartu Keluarga tanpa tanda baca
- Isian pada Kolom Alamat sesuai **Kartu Keluarga/Surat Domisili**, dipilih berurut Kecamatan lalu pilih Kelurahan dan isikan nama **Jalan Rumah** tanpa tanda baca

M

T

W

T

F



Cara Mendaftar Jalur Prestasi -2



Pilih Sekolah

Pilih SMP Negeri

--Pilih--

Untuk memilih SMP Negeri harus mengisi alamat dulu.

Jejang Sekolah

--Pilih--

SD/Sekolah Asal

Enter

Contoh: SD Negeri 1 Pangkalpinang

Tahun Lulus Sekolah Dasar

--Pilih--

Pilih SMP Swasta/SMP Cadangan

--Pilih--

Setelah mengisikan Data Calon Siswa, Nama Orang Tua dan Alamat tempat tinggal. Calon Siswa akan memilih Sekolah.

Daftar sekolah yang tampil adalah sekolah-sekolah yang berada di Zona Kecamatan.

Isian SD/Sekolah Asal diisi tanpa tanda baca

M

T

W

T

F



Cara Mendaftar Jalur Prestasi -3



M

T

W

T

F

Setelah memilih sekolah tujuan, Calon Siswa akan diminta mengunggah Berkas Bukti Prestasi.

Untuk Prestasi Akademik dapat diisi dengan Surat Keterangan Rangking 1, 2, atau 3 dari sekolah asal

Untuk Prestasi Non Akademik dapat diisi dengan Sertifikat Prestasi Juara 1, 2, atau 3 Kejuaraan yang diselenggarakan oleh Pemerintah, KONI atau Induk Organisasi Cabang Olahraga Tingkat Kabupaten/Kota, Provinsi, Nasional atau Internasional

Berkas Bukti Prestasi yang diunggah cukup 1 (Satu) yang dianggap mempunyai level paling tinggi

Note:

- Berkas disiapkan dalam format JPG/JPEG
- Kapasitas gambar maksimal 500kb

Prestasi Akademik

Prestasi Akademik di Kelas 6

--Pilih--

Foto Surat Keterangan Prestasi Akademik dari SD

Pilih File Tidak ada file yang dipilih

File: JPG Maksimal: 500Kb

Prestasi Non Akademik

Nama Kejuaraan Prestasi Non Akademik:

Enter

Kejuaraan hanya diselenggarakan Pemerintah atau KONI atau Induk Organisasi Cabang Olahraga Nasional, Contoh: (FL2SN / OSN / PBSI / PASI / PRSI / ARI / dll.)

Tahun Prestasi Non Akademik

--Pilih--

Tingkat Prestasi Non Akademik

--Pilih--

Juara Prestasi Non Akademik

--Pilih--

Foto Sertifikat Prestasi Non Akademik

Pilih File Tidak ada file yang dipilih

File: JPG Maksimal: 500Kb



Cara Mendaftar Jalur Prestasi -4



Berkas Persyaratan

Kartu Keluarga

Tidak ada file yang dipilih

File: JPG Landscape Maximal: 500Kb

Akte Lahir

Tidak ada file yang dipilih

File: JPG Maximal: 500Kb

Foto 3x4


Tidak ada file yang dipilih

File: JPG Maximal: 500Kb

SKHU/Surat Keterangan Lulus (SKL)

Tidak ada file yang dipilih

File: JPG Maximal: 500Kb

 PERIKSA DATAMU SEBELUM DI SIMPAN !

Setelah mengunggah Berkas Bukti Prestasi, Calon Siswa akan diminta mengunggah Berkas persyaratan.

Note:

- Berkas disiapkan dalam format JPG/JPEG
- Kapasitas gambar maksimal 500kb

Setelah semua data diisi dan diunggah, Calon Siswa harus memeriksa lagi semua isian apakah telah benar atau belum. Jika telah dirasa benar Calon Siswa dapat mengirim Formulir Pendaftaran dengan mengklik Tombol **Submit**

M

T

W

T

F



Cara Mendaftar Jalur Afirmasi -1



Jika Calon Siswa memilih pendaftaran pada Jalur Afirmasi. Calon Siswa akan diminta mengisi data pribadi.

Data Calon Siswa

NIK
1671062410090001
Nomor Induk Kependudukan Calon Siswa (Maksimal 16 Angka).

NISN
1091823456
Nomor Induk Siswa Nasional (Maksimal 10 Angka).

Nama Lengkap Calon Siswa
Enter

Nama Lengkap Sesuai Kartu Keluarga.

Jenis Kelamin
--Pilih--

Tempat Lahir
Enter
Isi dengan menggunakan huruf kapital.

Tanggal Lahir
Tanggal Bulan Tahun

Data Orang Tua

Nama Ayah
Enter

Nama Ibu
Enter

No. HP/WA
Enter

Alamat

Kecamatan
--Pilih--
Kecamatan yang tampil hanya kecamatan dalam zona saja.

Kelurahan
--Pilih--

Jalan Rumah
Enter

ALAMAT HARUS SESUAI KARTU KELUARGA!

Note:

- Isian Nama Lengkap Calon Siswa dan Nama Orang Tua harus sesuai dengan Kartu Keluarga tanpa tanda baca
- Isian pada Kolom Alamat sesuai **Kartu Keluarga/Surat Domisili**, dipilih berurut Kecamatan lalu pilih Kelurahan dan isikan nama **Jalan Rumah** tanpa tanda baca

M

T

W

T

F



Cara Mendaftar Jalur Afirmasi -2



Pilih Sekolah

Pilih SMP Negeri

--Pilih--

Untuk memilih SMP Negeri harus mengisi alamat dulu.

Jejang Sekolah

--Pilih--

SD/Sekolah Asal

Enter

Contoh: SD Negeri 1 Pangkalpinang

Tahun Lulus Sekolah Dasar

--Pilih--

Pilih SMP Swasta/SMP Cadangan

--Pilih--

Setelah mengisikan Data Calon Siswa, Nama Orang Tua dan Alamat tempat tinggal. Calon Siswa akan memilih Sekolah.

Daftar sekolah yang tampil adalah sekolah-sekolah yang berada di Zona Kecamatan.

Isian SD/Sekolah Asal diisi tanpa tanda baca

M

T

W

T

F



Cara Mendaftar Jalur Afirmasi -3



The screenshot shows a registration form with the following fields:

- File: JPG Landcape Maximal: 500Kb
- Akte Lahir
- File: JPG Maximal: 500Kb
- Foto 3x4
- File: JPG Maximal: 500Kb
- SKHU/Surat Keterangan Lulus (SKL)
- File: JPG Maximal: 500Kb
- Kartu Program keluarga tidak mampu (KIP/PKH/KKS/PKS)
- File: JPG Landcape Maximal: 500Kb

At the bottom of the form, there is a blue information icon with the text "PERIKSA DATAMU SEBELUM DI SIMPAN !". Below this, there are two buttons: a green "Submit" button and a red "Cancel" button.

Setelah memilih sekolah tujuan, Calon Siswa akan diminta mengunggah Berkas persyaratan.

Untuk Bukti Kartu Sosial yang dapat diunggah adalah salah satu dari **KIP/PKH/KKS/PKS** yang tercantum nama Calon Siswa atau Kepala Keluarga

Note:

- Berkas disiapkan dalam format JPG/JPEG
- Kapasitas gambar maksimal 500kb

Setelah semua data diisi dan diunggah, Calon Siswa harus memeriksa lagi semua isian apakah telah benar atau belum. Jika telah dirasa benar Calon Siswa dapat mengirim Formulir Pendaftaran dengan mengklik Tombol **Submit**

M

T

W

T

F



Cara Mendaftar Jalur Mutasi -1



Jika Calon Siswa memilih pendaftaran pada Jalur Mutasi. Calon Siswa akan diminta mengisi data pribadi.

Data Calon Siswa

NIK
1671062410090001
Nomor Induk Kependudukan Calon Siswa (Maksimal 16 Angka).

NISN
1091823456
Nomor Induk Siswa Nasional (Maksimal 10 Angka).

Nama Lengkap Calon Siswa
Enter
Nama Lengkap Sesuai Kartu Keluarga.

Jenis Kelamin
--Pilih--

Tempat Lahir
Enter
Isi dengan menggunakan huruf kapital.

Tanggal Lahir
Tanggal Bulan Tahun

Data Orang Tua

Nama Ayah
Enter

Nama Ibu
Enter

No. HP/WA
Enter

Alamat

Kecamatan
--Pilih--
Kecamatan yang tampil hanya kecamatan dalam zona saja.

Kelurahan
--Pilih--

Jalan Rumah
Enter

ALAMAT HARUS SESUAI KARTU KELUARGA!

Note:

- Isian Nama Lengkap Calon Siswa dan Nama Orang Tua harus sesuai dengan Kartu Keluarga tanpa tanda baca
- Isian pada Kolom Alamat sesuai **Kartu Keluarga/Surat Domisili**, dipilih berurut Kecamatan lalu pilih Kelurahan dan isikan nama **Jalan Rumah** tanpa tanda baca

M

T

W

T

F



Cara Mendaftar Jalur Mutasi -2



Pilih Sekolah

Pilih SMP Negeri

--Pilih--

Untuk memilih SMP Negeri harus mengisi alamat dulu.

Jejang Sekolah

--Pilih--

SD/Sekolah Asal

Enter

Contoh: SD Negeri 1 Pangkalpinang

Tahun Lulus Sekolah Dasar

--Pilih--

Pilih SMP Swasta/SMP Cadangan

--Pilih--

Setelah mengisikan Data Calon Siswa, Nama Orang Tua dan Alamat tempat tinggal. Calon Siswa akan memilih Sekolah.

Daftar sekolah yang tampil adalah sekolah-sekolah yang berada di Zona Kecamatan.

Isian SD/Sekolah Asal diisi tanpa tanda baca

M

T

W

T

F



Cara Mendaftar Jalur Mutasi -3



The screenshot shows a registration form with the following fields:

- File: JPG Landscape Maximal: 500Kb
- Akte Lahir
- File: JPG Maximal: 500Kb
- Foto 3x4
- File: JPG Maximal: 500Kb
- SKHU/Surat Keterangan Lulus (SKL)
- File: JPG Maximal: 500Kb
- Foto Surat: Mutasi Pinda kerja orang tua calon siswa
- File: JPG Maximal: 500Kb

At the bottom of the form, there is a warning message: "PERIKSA DATAMU SEBELUM DI SIMPAN !" and two buttons: "Submit" (green) and "Cancel" (red).

Setelah memilih sekolah tujuan, Calon Siswa akan diminta mengunggah Berkas persyaratan.

Untuk Bukti Surat Mutasi Tugas/Kerja Orang Tua yang diterbitkan oleh Instansi Pemerintah, Lembaga, BUMN/BUMD, Kantor atau Perusahaan Berbadan Hukum.

Note:

- Berkas disiapkan dalam format JPG/JPEG
- Kapasitas gambar maksimal 500kb

Setelah semua data diisi dan diunggah, Calon Siswa harus memeriksa lagi semua isian apakah telah benar atau belum. Jika telah dirasa benar Calon Siswa dapat mengirim Formulir Pendaftaran dengan mengklik Tombol **Submit**

M

T

W

T

F

Unduh Lembar Bukti Pendaftaran



Setelah Calon Siswa selesai mengisi, mengunggah dan mengirim/submit formulir pendaftaran, Calon Siswa dapat mengunduh dan mencetak berkas **Bukti Pendaftaran** di halaman **Bukti Daftar** sebagai lampiran Pendaftaran Ulang jika nanti lulus seleksi.

PPDB SDN 2022

1971
KAYS

Dashboard

COMPONENTS

- Data Saya
- Daftar Sekolah
- Proses Seleksi
- Bukti Daftar**
- Logout

INFORMASI

Selesai, 14 Juni 2022 14:20:5

Selamat, KAYSHA

Anda telah selesai melakukan pendaftaran! Silahkan download dan cetak bukti pendaftaran.
Bukti pendaftaran dibawah saat daftar ulang setelah dinyatakan diterima di sekolah tempat mendaftar, Terimakasih.

Download

PEMERINTAH KOTA PANGKAL PINANG
DINAS PENDIDIKAN DAN KEBUDAYAAN
Jl. R. Soekarno, Simpang, Kec. Giripaya, Kota Pangkal Pinang, Kepulauan Bangka Belitung 33824

FORMULIR PENERIMAAN PESERTA DIKIM BARU
Naskah Daftar: PDB-SDSASISDASISDIK2022

A. DATA CALON PESERTA

NIK : 3001001001
NISN
Nama Lengkap : KAYSHA RAFFAH ARDHANI
Jenis Kelamin : Perempuan
Tanggal Lahir : 2016-05-18

B. ALAMAT RUMAH

Kelurahan : BUKITINGGI
Jalan : Jl. DEPA, RT 2009/19, 002

C. SEKOLAH TERJALAN

Nama Sekolah : SD NEGERI 1 KALIPINANG
Jalur : ZONASI

D. SEKOLAH ASAL

Nama Sekolah : TK MANDIRI
Tahun Lulus : 2022

E. SEKOLAH CADANGAN DI SD BINA WISATA

Nama Sekolah : SD MANDIRI

F. DATA ORANG TUA

Nama Ayah : FIKHAH FIRRIANDEYAH
Nama Ibu : EKA NUSLIANZI
No. HP/WA/Email : 085277881188

Pangkalanrang, 11-06-2022
Calon Siswa,

KAYSHA RAFFAH ARDHANI

Catatan:
Calon siswa wajib membawa bukti pendaftaran saat daftar ulang setelah dinyatakan lulus seleksi.



Periksa Berkas Unggahan



1

Calon Siswa dapat melihat kembali berkas yang telah diunggah apakah berhasil terkirim dan apakah jelas terbaca atau tidak pada Halaman Data Saya

Calon Siswa harus mengunggah ulang berkas jika berkas gagal terkirim atau tidak jelas terbaca

Berkas Persyaratan:

SKHU/SKL

Kartu Keluarga

Akte Lahir

Foto Calon Siswa

2

Cara Pindah Sekolah:

Baca Caranya disini

3

4



Memantau Posisi Peringkat Calon Siswa



1

Calon Siswa dapat memantau posisi Peringkat di sekolah yang telah didaftar dengan membuka Halaman **Proses Seleksi**

PPDB SDN 2022

Dashboard

COMPONENTS

- Data Saya
- Daftar Sekolah
- Proses Seleksi
- Bukti Daftar
- Logout

Zonasi

Daftar Seleksi Kandidat

NOTIFIKASI!
Hal: KAYSHA RAFIFAH ARDHANI - nama kamu sekarang sudah dibatasi garis batas terima pada jalur ZONASI di SD NEGERI 20 PANGKALPINANG, silakan pilih sekolah yang lain pada menu Data Saya untuk memindahkan datamu agar tetap bisa ikut seleksi pada PPDB 2022 di SD yang lainnya. Terimakasih.

Show 10 entries

No	Nama	Lahir	Tempat Daftar	Alamat	Data & Berkas	Status
51	BAHMAT MUSLIM	KAYULUNG, 2015-11-13	SD NEGERI 20 PANGKALPINANG	AIR ITAM	✓ Sudah diperkas	Seleksi
52	KAYSHA RAFIFAH ARDHANI	PANGKALPINANG, 2015-11-20	SD NEGERI 20 PANGKALPINANG	AIR ITAM	✓ Sudah diperkas	Seleksi
53	OSAND FERNANDORI	PANGKALPINANG, 2015-11-21	SD NEGERI 20 PANGKALPINANG	SEMAJUNG LAMA	✓ Sudah diperkas	Seleksi
54	LYRIA ANGGITA PUTRI	PANGKALPINANG, 2015-11-23	SD NEGERI 20 PANGKALPINANG	BACANG	✓ Sudah diperkas	Seleksi
55	CHELSE PUTRI LABESA	PANGKALPINANG, 2015-11-23	SD NEGERI 20 PANGKALPINANG	SINAR BULAN	✓ Sudah diperkas	Seleksi
56	ALLZEN APRADI	PANGKALPINANG, 2015-11-29	SD NEGERI 20 PANGKALPINANG	AIR ITAM	✓ Sudah diperkas	Seleksi
57	NADIA CHARININGSIR ANINDITHA	PANGKALPINANG, 2015-12-03	SD NEGERI 20 PANGKALPINANG	BACANG	✓ Sudah diperkas	Seleksi

Informasi PPDB

2

3

Garis Biru ada batas kuota terakhir pada sekolah

4

Pindah Sekolah Tujuan -1




1

Jika terdapat pemberitahuan dari admin bahwa Nama Calon Siswa sudah berada di bawah garis batas kuota, Calon Siswa dapat pindah ke sekolah lain yang berada di dalam zona yang sama.

Cara pindah sekolah tujuan tidak perlu mengisi ulang formulir pendaftaran, cukup memilih sekolah tujuan dengan mengisi ulang alamat terlebih dahulu pada Halaman **Data Saya**

Informasi




Ajukan data anda dinyatakan:
KAMU SUDAH DIBAWAH GARIS BATAS TERIMA !

"Hai !, KAYSHA nama kamu sekarang sudah dibawah garis batas terima pada jalur ZONASI di PANGKALPINANG, silakan pilih sekolah yang lain pada menu **Data Saya** untuk memindahkan datamu agar tetap bisa ikut seleksi pada PPDB 2022 di SMP yang lainnya, Terimakasih."

OK

2

Cara Pindah Sekolah:

 [Baca Caranya disini](#)

3

4



Pindah Sekolah Tujuan -2



1

Cara pindah sekolah jika sudah berada dibawah garis batas terima:

- Pada kecamatan klik tulisan --Pilih--
- Kemudian klik Kecamatan lagi dan pilih Kecamatan sesuai Kartu Keluarga
- Kemudian klik kelurahan dan pilih kelurahan sesuai Kartu Keluarga
- Kemudian klik sekolah dan pilih sekolah yang lain
- Kasih Centang pada AJUKAN PERUBAHAN yang ada dibagian bawah
- Kemudian klik tombol KIRIM PERUBAHAN yang berwarna merah
- Unduh dan Cetak ulang Bukti Pendaftaran

2

3

4

Keluar Dari Aplikasi



Calon Siswa dapat keluar dari Aplikasi dengan mengklik Tombol **Logout**

The screenshot shows the UJICOBA PPDB SMP application interface. The sidebar on the left contains a menu with the following items: Dashboard, COMPONENTS, Formulir Daftar, Daftar Sekolah, Proses Seleksi, Bukti Daftar, and Logout. The 'Logout' button is highlighted with a green checkmark. The main dashboard area displays the following information:

- Header: UJICOBA PPDB SMP, 1671062410090001, PPDB VERSI-2.2, Jumat, 10 Juni 2022, 8:08:55
- Summary Cards:
 - TOTAL SEKOLAH: 5
 - KECAMATAN: 7
 - KELURAHAN: 42
 - JALUR DAFTAR: 4
- Rangkuman Data PPDB 2022 (Dinas Pendidikan dan Kebudayaan Pangkalpinang):

Sekolah belum dipilih		
Total Pelamar Zonasi	0	Orang
Total Pelamar Afirmasi	0	Orang
Total Pelamar Mutasi	0	Orang
Total Pelamar Prestasi	0	Orang
Total Pelamar Keseluruhan	0	Orang
- Footer: DINAS PENDIDIKAN DAN KEBUDAYAAN, Informasi PPDB



dikbud_pgk



DINAS PENDIDIKAN DAN KEBUDAYAAN
KOTA PANGKALPINANG

PENERIMAAN PESERTA DIDIK BARU 2023

Pendaftaran PPDB online
<https://ppdb.pangkalpinangkota.go.id>



JALUR PENDAFTARAN

Jenjang SD

Zonasi # Afirmasi
Mutasi

Jenjang SMP

Zonasi # Mutasi
Prestasi # Afirmasi

Zonasi

KK atau Surat Keterangan Damiil terbit 1 tahun sebelum pelaksanaan PPDB 2023 Khusus Pendaftar SMP
Calon Siswa Wilayah Kecamatan Taman Sari dan Gabek diberi Keleluasaan untuk mendaftar ke SMP Negeri 9 Pangkalpinang
Calon Siswa Wilayah Kecamatan Bukit Intan dan Rangkai diberi Keleluasaan untuk mendaftar ke SMP Negeri 8 Pangkalpinang

Prestasi

Akademik (Peringkat 1,2 dan 3 Kelas)
Non Akademik (Tingkat Nasional atau Propinsi)

Layanan informasi
PPDB Kota Pangkalpinang

SEKRETARIAT **SUPPORT**

PPDB Kota Pangkalpinang
DINAS PENDIDIKAN DAN KEBUDAYAAN
KOTA PANGKALPINANG
SIDANG PENDIDIKAN DASAR
Jl. Raskobunda kec. Giviraya Kota Pangkalpinang
Phone/Fax: (0713) 421168

Hubungi Kami
via WhatsApp

0813 6969 1850



INFORMASI

Pendaftaran

Jenjang SD
Tanggal 5 s.d 10 Juni 2023
Jenjang SMP
Tanggal 19 s.d 24 Juni 2023

Verifikasi

Jenjang SD
Tanggal 12 s.d 17 Juni 2023
Jenjang SMP
Tanggal 26 Juni s.d
1 Juli 2023

Pengumuman

Jenjang SD dan SMP
Tanggal 3 Juli 2023

Pendaftaran Ulang

Jenjang SD dan SMP
Tanggal 4 s.d 8 Juli 2023



Awal Tahun Pelajaran Baru

Jenjang TK, SD dan SMP
Tanggal 17 Juli 2023



PERSYARATAN

Persyaratan Calon Peserta Didik SD

- Berusia Minimal 6 Tahun terhitung 1 Juli 2023 ;
- Akte Kelahiran asli ;
- Kartu Keluarga asli ;
- Pas Photo 3 x 4 ;
- Kartu Indonesia Pintar (KIP), Kartu Program Keluarga Harapan (PKH) bagi Jalur AFIRMASI ;
- Surat Keterangan mutasi orang tua bagi Jalur MUTASI ;

Persyaratan Calon Peserta Didik SMP

- Berusia Maksimal 15 Tahun terhitung 1 Juli 2023 ;
- Akte Kelahiran asli ;
- Kartu Keluarga asli ;
- Jarrah atau Surat Keterangan lulus asli ;
- Pas Photo 3 x 4 ;
- Kartu Indonesia Pintar (KIP), Kartu Program Keluarga Harapan (PKH) bagi Jalur AFIRMASI ;
- Sertifikat atau piagam penghargaan tingkat Nasional atau Propinsi bagi Jalur PRESTASI ;
- Surat Keterangan mutasi orang tua bagi Jalur MUTASI ;



ALUR PENDAFTARAN

- Calon Siswa mengakses laman pendaftaran ;
- Calon Siswa memilih Jalur Pendaftaran Zonasi/Prestasi/Afirmasi/Mutasi Sekolah sesuai dengan KK dan melakukan registrasi menggunakan NIK (pastikan untuk KK yang terbaru terutama wilayah pemekaran) ;
- Setelah Registrasi berhasil Calon Siswa Login dengan NIK dan Password yang telah dibuat ;
- Calon Siswa melakukan pengajuan pendaftaran mandiri dengan mengisi formulir secara online/daring ;
- Calon Siswa melakukan Pemilihan Sekolah sesuai Jalur PPDB dan memilih sekolah Swasta untuk pilihan ke dua ;
- Calon Siswa mengunggah dokumen persyaratan sesuai jalur PPDB dalam bentuk/format photo (JPEG/JPG) ;
- Calon Siswa mencetak bukti pengajuan pendaftaran ;
- Petugas PPDB melakukan verifikasi pendaftaran secara online/daring ;
- Calon Siswa dapat melihat hasil seleksi dan pengumuman secara daring dilaman PPDB ;
- Bagi calon Siswa yang diterima, wajib daftar ulang dengan membawa berkas persyaratan yang asli ;
- Jika calon siswa berada diluar kuota penerimaan bisa melakukan edit data untuk memilih Sekolah lain dalam satu zonasi, dan mencetak ulang bukti pendaftaran.



Video Tutorial PPDB
Channel
DIKBUD Kota Pangkalpinang



<https://dikbud.pangkalpinangkota.go.id>



dikbud_pgk



Dinas Pendidikan dan Kebudayaan
Kota Pangkalpinang



dikbud@pangkalpinangkota.go.id



DIKBUD Kota Pangkalpinang



<https://dikbud.pangkalpinangkota.go.id>



dikbud_pgk



Dinas Pendidikan dan Kebudayaan
Kota Pangkalpinang



dikbud@pangkalpinangkota.go.id



DIKBUD Kota Pangkalpinang